



УПРАВЛЕНИЕ ФЕДЕРАЛЬНОЙ СЛУЖБЫ  
ГОСУДАРСТВЕННОЙ СТАТИСТИКИ ПО СЕВЕРО-  
КАВКАЗСКОМУ ФЕДЕРАЛЬНОМУ ОКРУГУ

# О промышленном производстве в Карачаево–Черкесской Республике



январь – сентябрь 2023 года



ФЕДЕРАЛЬНАЯ СЛУЖБА  
ГОСУДАРСТВЕННОЙ СТАТИСТИКИ

# О промышленном производстве в Карачаево– Черкесской Республике

январь – сентябрь 2023 года

- 01** Индекс промышленного производства
- 02** Объем отгруженных товаров собственного производства, выполненных работ и услуг собственными силами по промышленным видам экономической деятельности
- 03** Производство отдельных видов промышленной продукции

\* Ежемесячные данные оперативной статистики





# ИНДЕКСЫ ПРОИЗВОДСТВА\*

СЕНТЯБРЬ 2023 Г. В % К СЕНТЯБРЮ 2022 Г.

ИПП

▲ 107,1%



▲ 121,8%

Добыча полезных ископаемых



▲ 117,2%

Обрабатывающие производства



▼ 87,5%

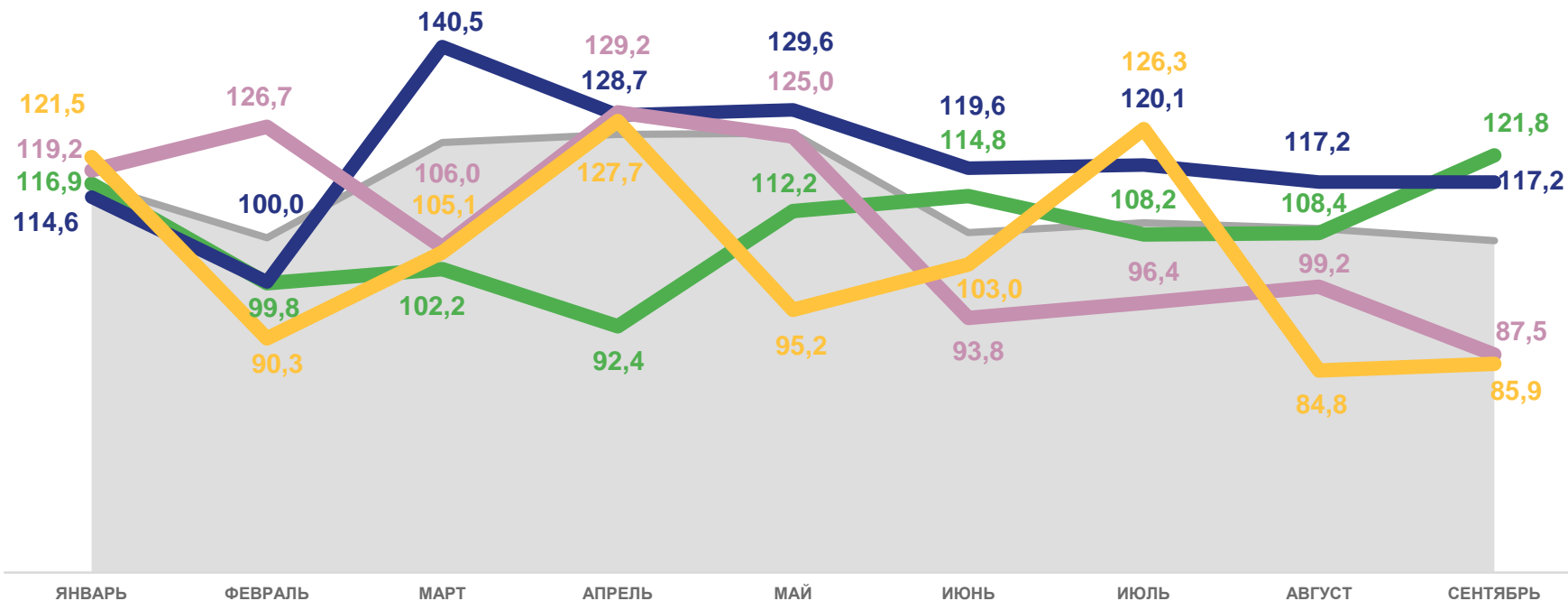
Обеспечение электрической энергией, газом и паром; кондиционирование воздуха



▼ 85,9%

Водоснабжение; водоотведение, организация сбора и утилизации отходов, деятельность по ликвидации загрязнений

в % к соответствующему месяцу прошлого года



Индекс промышленного производства



Добыча полезных ископаемых



Обрабатывающие производства



Обеспечение электрической энергией, газом и паром; кондиционирование воздуха



Водоснабжение; водоотведение, организация сбора и утилизации отходов, деятельность по ликвидации загрязнений



\*Здесь и далее данные за 2022 год и с января по июнь 2023 года уточнены в соответствии с регламентом разработки и публикации данных по производству и отгрузке продукции и динамике промышленного производства (приказ Росстата от 18.08.2020 № 470).



# ИНДЕКСЫ ПРОИЗВОДСТВА

СЕНТЯБРЬ 2023 Г. В % К АВГУСТУ 2023 Г.

ИПП

▼ **92,5%**



▲ **105,5%**

Добыча полезных ископаемых



▼ **99,9%**

Обрабатывающие производства



▼ **97,5%**

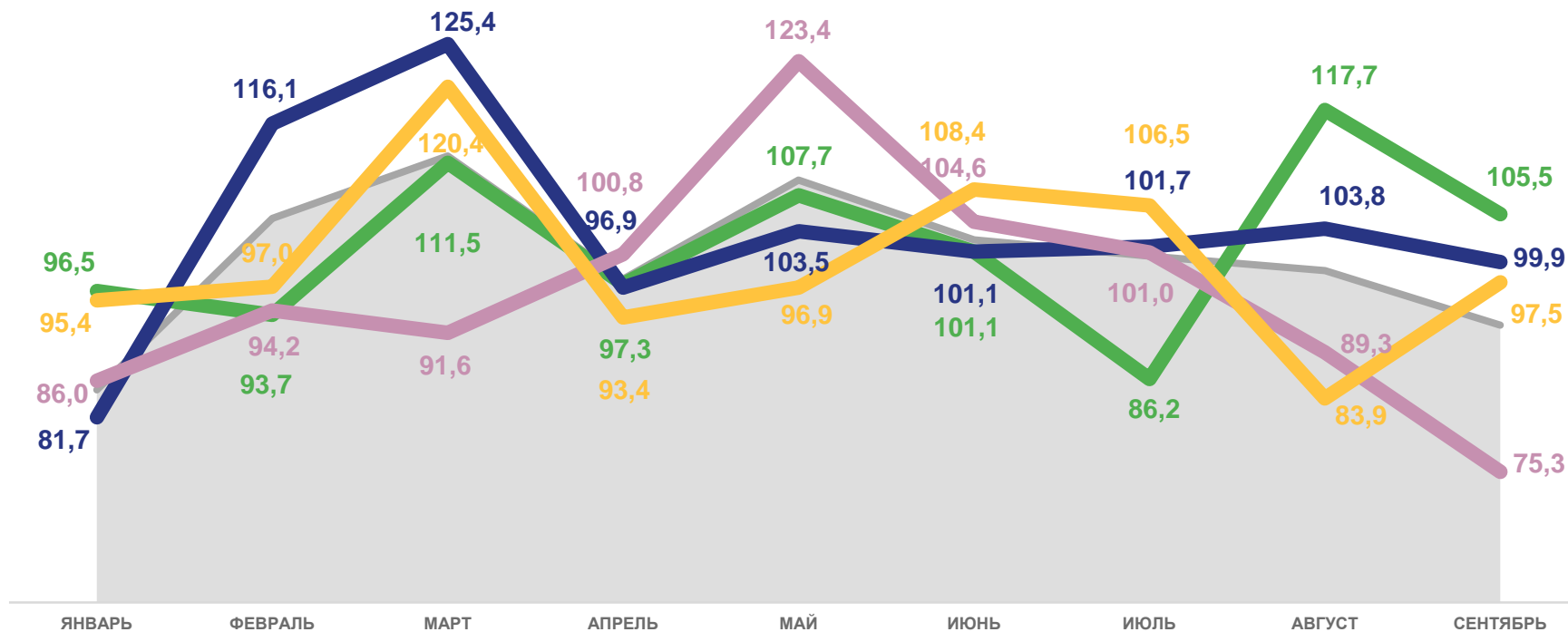
Обеспечение электрической энергией, газом и паром; кондиционирование воздуха



▼ **75,3%**

Водоснабжение; водоотведение, организация сбора и утилизации отходов, деятельность по ликвидации загрязнений

в % к предыдущему месяцу



Индекс промышленного производства



Добыча полезных ископаемых



Обрабатывающие производства



Обеспечение электрической энергией, газом и паром; кондиционирование воздуха



Водоснабжение; водоотведение, организация сбора и утилизации отходов, деятельность по ликвидации загрязнений





# ИНДЕКСЫ ПРОИЗВОДСТВА

ЯНВАРЬ – СЕНТЯБРЬ 2023 Г. В % К ЯНВАРЮ – СЕНТЯБРЮ 2022 Г.

ИПП

▲ 114,6%



▲ 120,6%

Обрабатывающие производства



▲ 108,2%

Добыча полезных ископаемых



▲ 107,9%

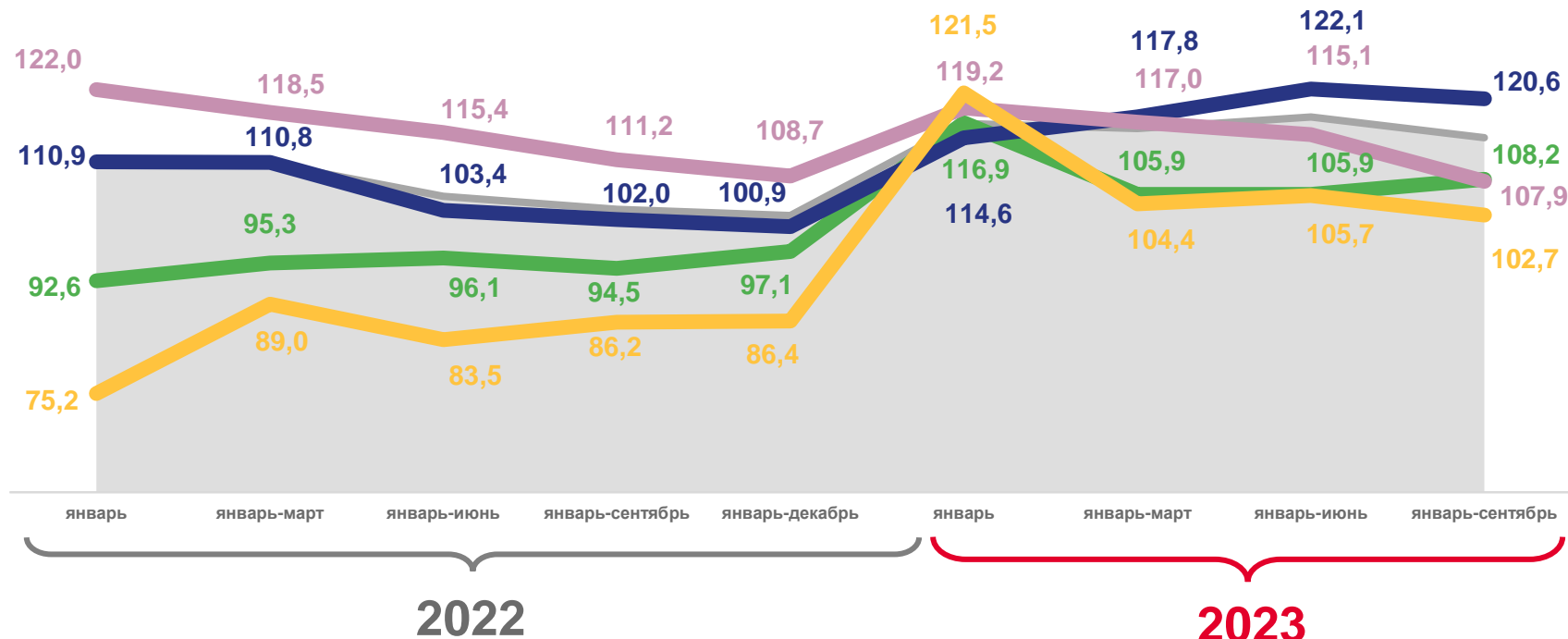
Обеспечение электрической энергией, газом и паром; кондиционирование воздуха



▲ 102,7%

Водоснабжение; водоотведение, организация сбора и утилизации отходов, деятельность по ликвидации загрязнений

в % к соответствующему периоду



Индекс промышленного производства



Добыча полезных ископаемых



Обрабатывающие производства



Обеспечение электрической энергией, газом и паром; кондиционирование воздуха




Водоснабжение; водоотведение, организация сбора и утилизации отходов, деятельность по ликвидации загрязнений





# ИНДЕКСЫ ПРОИЗВОДСТВА ПО ОСНОВНЫМ ВИДАМ ОБРАБАТЫВАЮЩИХ ПРОИЗВОДСТВ

ЯНВАРЬ – СЕНТЯБРЬ 2023 Г. В % К ЯНВАРЮ – СЕНТЯБРЮ 2022 Г.



156,0% ▲

Производство химических веществ и химических продуктов



142,5% ▲

Производство электрического оборудования



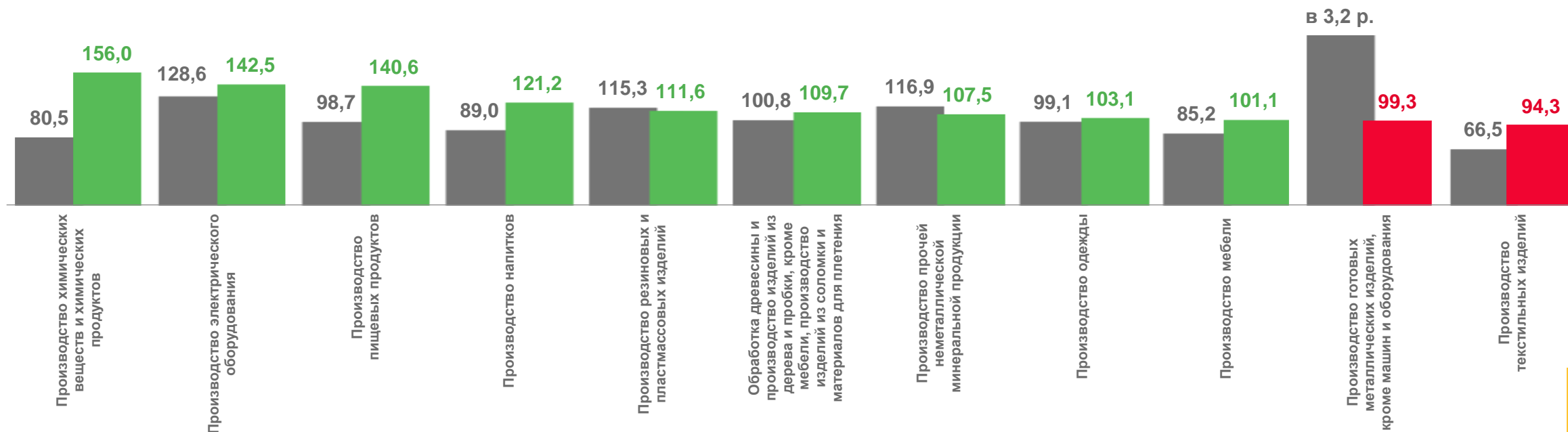
99,3% ▼

Производство готовых металлических изделий, кроме машин и оборудования



94,3% ▼

Производство текстильных изделий



■ Январь-сентябрь 2022 г. в % к январю-сентябрю 2021 г.




■ Январь-сентябрь 2023 г. в % к январю-сентябрю 2022 г.



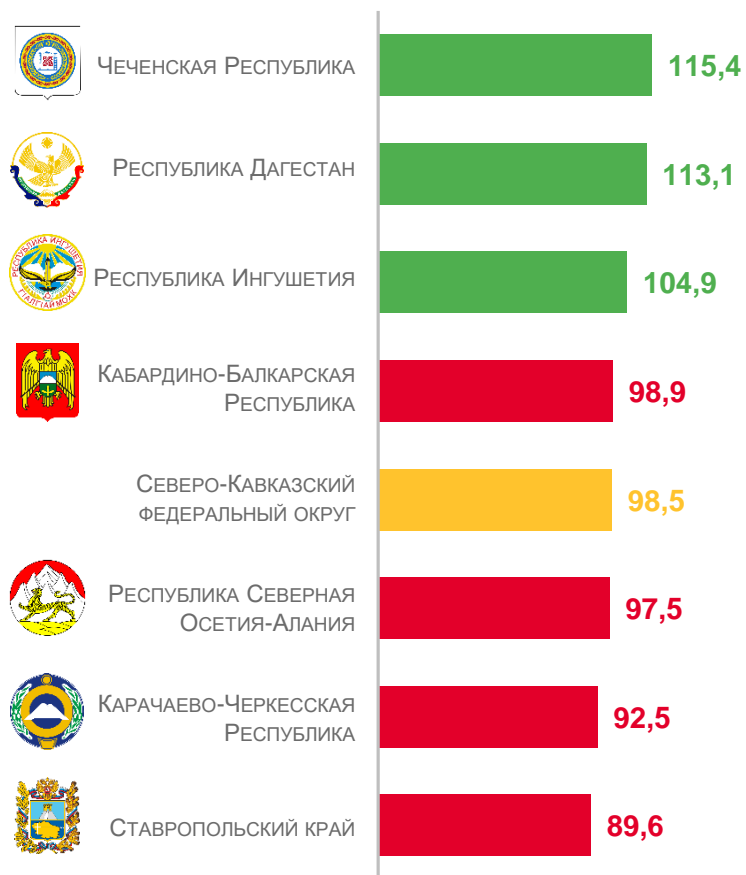


# ИНДЕКС ПРОМЫШЛЕННОГО ПРОИЗВОДСТВА В СУБЪЕКТАХ СКФО

СЕНТЯБРЬ 2023 г. в % к СЕНТЯБРЮ 2022 г.



СЕНТЯБРЬ 2023 г. в % к АВГУСТУ 2023 г.



ЯНВАРЬ-СЕНТЯБРЬ 2023 г. в % к ЯНВАРЮ-СЕНТЯБРЮ 2022 г.





# ДОБЫЧА ПОЛЕЗНЫХ ИСКОПАЕМЫХ В СУБЪЕКТАХ СКФО

СЕНТЯБРЬ 2023 г. в % к СЕНТЯБРЮ 2022 г.



СЕНТЯБРЬ 2023 г. в % к АВГУСТУ 2023 г.



ЯНВАРЬ-СЕНТЯБРЬ 2023 г. в% к ЯНВАРЮ-СЕНТЯБРЮ 2022 г.







# ОБРАБАТЫВАЮЩИЕ ПРОИЗВОДСТВА В СУБЪЕКТАХ СКФО

СЕНТЯБРЬ 2023 г. в % к СЕНТЯБРЮ 2022 г.




СЕНТЯБРЬ 2023 г. в % к АВГУСТУ 2023 г.



ЯНВАРЬ-СЕНТЯБРЬ 2023 г. в% к ЯНВАРЮ-СЕНТЯБРЮ 2022 г.





# ОБЕСПЕЧЕНИЕ ЭЛЕКТРИЧЕСКОЙ ЭНЕРГИЕЙ, ГАЗОМ И ПАРОМ; КОНДИЦИОНИРОВАНИЕ ВОЗДУХА В СУБЪЕКТАХ СКФО

СЕНТЯБРЬ 2023 г. в % к СЕНТЯБРЮ 2022 г.



СЕНТЯБРЬ 2023 г. в % к АВГУСТУ 2023 г.



ЯНВАРЬ-СЕНТЯБРЬ 2023 г. в% к ЯНВАРЮ-СЕНТЯБРЮ 2022 г.





# ВОДОСНАБЖЕНИЕ, ВОДООТВЕДЕНИЕ, ОРГАНИЗАЦИЯ СБОРА И УТИЛИЗАЦИИ ОТХОДОВ, ДЕЯТЕЛЬНОСТЬ ПО ЛИКВИДАЦИИ ЗАГРЯЗНЕНИЙ В СУБЪЕКТАХ СКФО

СЕНТЯБРЬ 2023 г. в % к СЕНТЯБРЮ 2022 г.



СЕНТЯБРЬ 2023 г. в % к АВГУСТУ 2023 г.



ЯНВАРЬ-СЕНТЯБРЬ 2023 г. в% к ЯНВАРЮ-СЕНТЯБРЮ 2022 г.





# ОБЪЕМ ОТГРУЖЕННЫХ ТОВАРОВ СОБСТВЕННОГО ПРОИЗВОДСТВА, ВЫПОЛНЕННЫХ РАБОТ И УСЛУГ СОБСТВЕННЫМИ СИЛАМИ

ЯНВАРЬ-СЕНТЯБРЬ 2023 Г. В % К ЯНВАРЮ-СЕНТЯБРЮ 2022 Г.



▲ 128,2%

Обеспечение электрической энергией, газом и паром; кондиционирование воздуха



▲ 128,0%

Добыча полезных ископаемых



▲ 119,1%

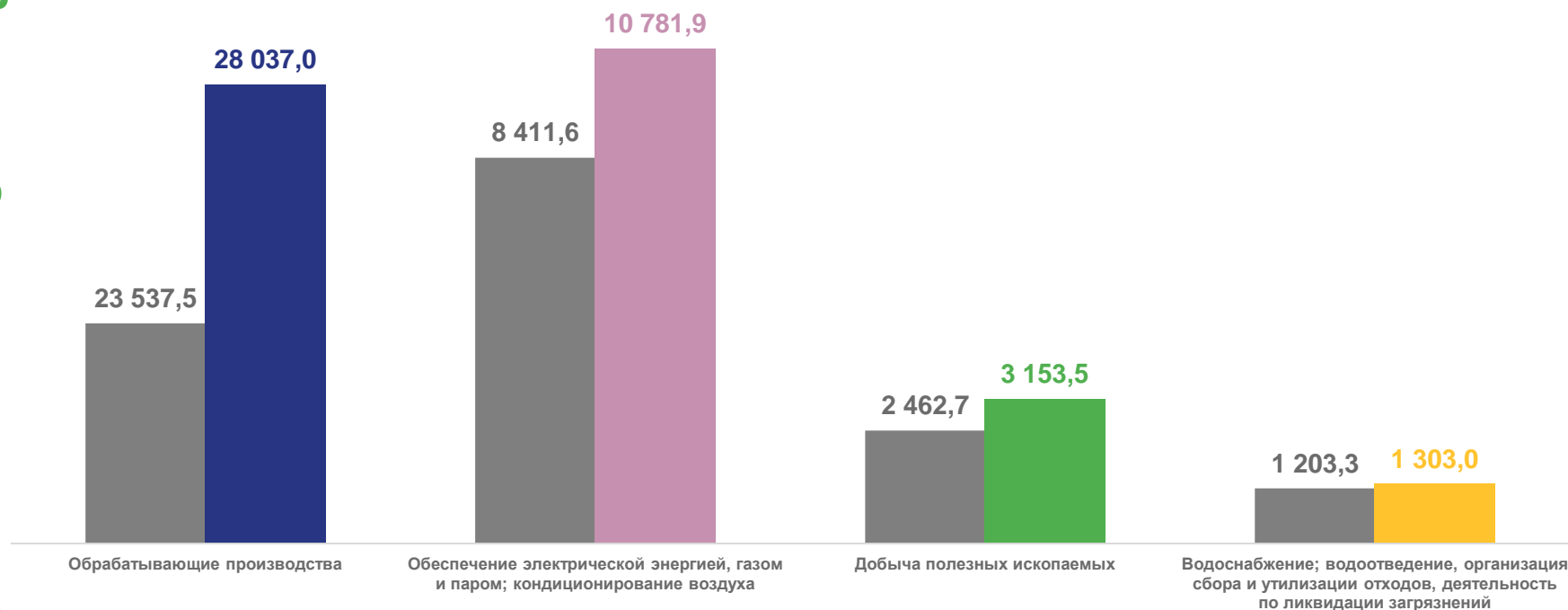
Обрабатывающие производства



▲ 108,3%

Водоснабжение; водоотведение, организация сбора и утилизации отходов, деятельность по ликвидации загрязнений

млн рублей








■ Январь-сентябрь 2022 ■ Январь-сентябрь 2023

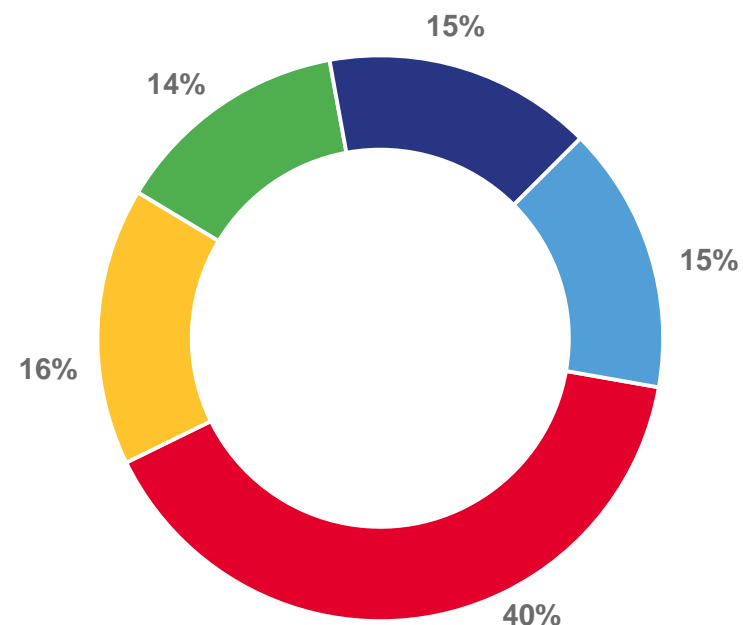




## ОБЪЕМ ОТГРУЖЕННЫХ ТОВАРОВ СОБСТВЕННОГО ПРОИЗВОДСТВА, ВЫПОЛНЕННЫХ РАБОТ И УСЛУГ СОБСТВЕННЫМИ СИЛАМИ ПО ОСНОВНЫМ ВИДАМ ОБРАБАТЫВАЮЩИХ ПРОИЗВОДСТВ

|  | ЯНВАРЬ-СЕНТЯБРЬ<br>2023 г.<br>МЛН РУБЛЕЙ | ЯНВАРЬ-СЕНТЯБРЬ<br>2023 г. в %<br>к январю-сентябрю<br>2022 г. |
|--|--|--|
|  Производство прочей неметаллической продукции   | 11 208,2                                 | +9,5   |
|  Производство напитков                           | 4 313,9                                  | +36,2  |
|  Производство пищевых продуктов                  | 4 279,8                                  | +71,5  |
|  Производство резиновых и пластмассовых изделий | 3 785,7                                  | -1,5   |
|  Прочие виды обрабатывающих производств        | 4 449,4                                  | +17,3  |

В % к общему объему обрабатывающих производств



- Производство прочей неметаллической минеральной продукции
- Прочие виды обрабатывающих производств
- Производство резиновых и пластмассовых изделий
- Производство напитков
- Производство пищевых продуктов





# ПРОИЗВОДСТВО ОТДЕЛЬНЫХ ВИДОВ ПРОМЫШЛЕННОЙ ПРОДУКЦИИ



494,5 тыс. пар

Изделия носочно-чулочные или вязаные

0,0%



1 344,9 млн пол. л

Воды минеральные

▲ 12,0%



235,3 тонн

Сыры, продукты сырные и творог

▲ 7,1%



181,9 тонн

Масло сливочное

▲ 6,8%



1 907,0 тыс. шт.

Головные уборы

▲ 4,3%



890,9 тыс. шт.

Изделия трикотажные или вязаные

▲ 2,6%



3 800,3 тонн

Кондитерские изделия

▲ 1,6%



3 629,8 тонн

Изделия хлебобулочные  
недлительного хранения

▲ 1,1%



4 376,0 тонн

Молоко жидкое обработанное,  
включая молоко для детского питания

▼ 3,6%

